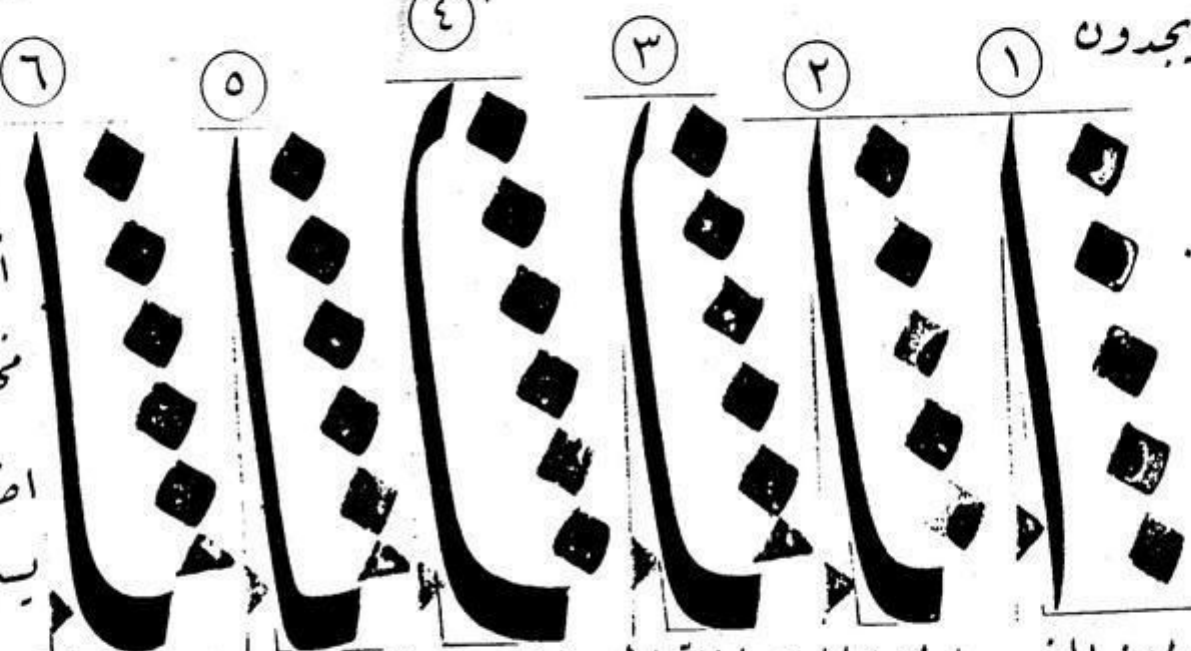



ب حرف الألف بخط النسخ من خميساً وأربع نقاطٍ بالنسبة للمفرد .. ويكتب بسحب القلم من الأعلى إلى الأسفل باتجاه اليمين نزولاً بمقدار
 من نقاط تقريباً وبسمك ثلث القلم تقريباً كما بينت في الشكل (١)، المهم يكون محافظاً على رصافته وجماله وفي بعض الأحيان يكتب بأربع نقاطٍ


يأخذ بعض الخطاطين يجدون
 لكن خط النسخ يمتاز
 يجب القصير في حروفه.
 يأتي فيكون على أشكال
 (٤) و (٥) و (٦)
 مع فهناك شكل آخر




برصافته المعروف عنها وكثرة رسوماته
 أما بالنسبة إلى حرف الألف الصاعد المرتبط
 مختلفة كما بينت في الأشكال (٢)، و (٣)
 إضافة إلى هذه الأشكال التي ذكرناها في
 يسمى الألف المبسوط ويكتب هكذا فقط
 حرف القاف . ويكتب الألف المفرد والألف المرتبط النهائي الأول بسحب القلم والأخير رفع القلم بنفس واحد أي قطع النفس . ويكون
 ألف ما تلا من نقطة إلى نصف نقطة ويكون الألف لينا أي له صدرًا وعجزًا . أما بالنسبة إلى ألف الطاء فيكون أربع نقاط تقريباً هكذا
 وأما بالنسبة إلى التنقيط بالنقاط فيعتبر قياس نسبي وليس شكلي والمطلوب هو جمالية الحرف والدقة السائقة في ضبط حروفه .



حرف الباء في خط النسخ يتصف بالترساق والجمال إذ تكون نسبة بين خط الرقعة وخط الثلث أي تكوّر بدايته وهي الخطبة ،
 الخطبة المقصود بها رأس الباء وتكتب هكذا  ويكون طولها نقطة ونصف مائلة بشكل منحني إلى جهة اليمين أي تختلف عن
 خطية باء الرقعة بنصف نقطة تقريباً . ② أما بالنسبة إلى الجزء الثاني من الباء فيكتب بسحب القلم وبطول أربع نقاط

صِفَ بِشَكْلِ مَنْحِيهِ هَكَذَا   ^① بع نقاطٍ على كل حال المهم
 ربي وروعته واكتماله
 سابة على النقاط فقط

لنقاط في تقطيع الحروف هي قياس
 بع نقاط فكيف يصبح الباء أربع نقاط
 ه فإن هذه النسبة موجودة في باقي الحروف أيضاً . أما بالنسبة إلى الباء المرسل فيكتب هكذا  إرساله من
 رة نقاط إلى ثلاث عشرة نقطة ويكون انحناؤه نقطة واحدة نزولاً عن الاستقيم كما بيّن في الشكل « ٢ » مع رسم نهايته .



حرف الجيم من الحروف التي تحتاج الى دقة في التركيز كونه يكتب بقلمين وفي بعض الاحياء يكتب بثلاثة اقلام او باربعة احياناً حسب موقعه في


كلمة ، والمقصود بالاقلام هي الاجسام مثل ثلثي القلم

في الشكل (١) تكون بدايته اقل سمكاً من نهايته أي يكتب

تامة الجزء الاضيق من الجيم فيكمل بالقلم


من نقاط تقريباً وانحازاً من الجانبين

لتقريب ، اما الشكل (٢) فهو الجيم

الاعلى أيضاً هكذا  بثلثي القلم

تامة الشكل (٣) يبين الجيم الاولي المرسل


حرف الجيم متعدد الاشكال حسب موقعه في

كلمة  وفي حالات ارسالها كرهه

هكذا  وفي بعض الاحياء يكتب بنفس القلم وخاصة في حالات الدال طويل هكذا  وفي حالة المد يكون اطول بقليل




ونصف القلم وثلثي القلم والقلم الاعتيادي ، فمثلاً الجيم المفرد المبين

هكذا  وحجم بدايته تكون ثلثي القلم ويكون طولها اربع نقاط


الرئيسي هكذا  ويكون طول الجيم من الداخل


نقطتين واحدة في الاعلى والثانية اسفل

الاولي ويسمى اللفي او الصاعد ويرسم من

ويكمل أيضاً بنفس القلم الرئيسي هكذا 

ويكتب هكذا  وتكون اكثر طولاً في حالة المد


الكلمة وخاصة الجيم الواسطي كهذا  وحيات اخرى أيضاً

ويكتب بنصف القلم عندما يكون قصيراً هكذا  ويكتب أيضاً

وفي حالة المد يكون اطول هكذا 



سبب حرف الدال بثلاث اشكال مختلف صورها نسبة الى موقعها واتصالها ببقية الحروف الاخرى ، فالدال المفرد يكتب بشكلين فالاول
 لهذا بسحب القلم من الاعلى نزولاً الى جهة اليمين وبفركة قلم وبصورة منحنية وبطول مقدار نقطتين تقريباً كما مبين في الشكل (١)
 يميل بعد ذلك بسحب القلم من اليسار الى اليمين بمقدار نقطتين وبشكل منحنٍ (٣) قليلاً فيه نزول (٤) أما الشكل (٢) فهو مطابق الى الشكل

ثاني والاختلاف بينهما
 في بعد التي اسرنا اليها
 تغيير زاوية القلم
 ساء ، أما الدال المتصلة







لأول مرة في حالة المد يكون الدال اعلى من الاول بقليل لاهكام المد الطويل كهذا **د** وايضاً يكون
 من الدال اكبر قليلاً من الاعتيادي نسبة لحالة المد التي وقعت عليه وكما مبين في الشكل (٤) ، أما الدال المجمع فيكتب على شكلين فالشكل
 اول يكون هكذا **د** في حالة المد يكون متساوياً ومتوازياً مع المتق من اسفل الطر ، أما الخوض فيكونه نقطتين تقريباً وارتفاعه
 الاعلى اي رأسه يكون ثلاث نقاط تقريباً ، أما الدال الذي ليس فيه مد يكون هكذا **د** لاحظ لهطولُه عن الطر بنصف نقطة تقريباً .



تسبب حرف السين أو التسين بأشكال عديدة ومختلفة تتغير حسب موقعها في الكلمة، فمثلاً السين الأولي يكتب برسم القلم أي بحجم أقل من
 قلم الرئيسي ويكوره يئتي القلم هكذا  كما مبين في الشكل (١)، فالسين الأول يكوره نقطة واحدة أما التسين الثاني فهو نقطتين
 ريباً، أما السين الأولي المتصل فيكتب  (٢)

بحجم نصف القلم الرئيسي كما مبين
 في الشكل (٣)، ويختلف عن
 نور نقطة ونصف تقريباً
 رسل وتكوره أبعاد التسين
 بين المفرد الذي ذكرناه
 الحوض، فالأول يشبه هـ
 الحوض



أما السين الأولي المتصل والوسطى والأخري فيكتب برسم القلم وبحجم يئتي القلم هكذا  وهكذا أيضاً في حاله
 القصير كونه  وفي بعض الحالات لا يرسم بأقل من قلم الرئيسي، وفي جميع كتابات السين المتصل نخماس ما قبله دائماً  لئلا



عرف العين في خط نسخ له ميزان كثيرة ومتشعبة كما مبين في الأشكال المرسومة في (١) و (٢) و (٣) و (٤) وهو يشبه الإصبع


بـ العين الثلث و عين التعليق مصفراً خاصة (٢) العين الألفية أي (٣) بفججاني و العين الصادري كما مرسوم في الشكل

و (٢) و يتغير حسب موقعه في الكلمة
 لتب هكذا كرملة أولى .

نقطة واحدة و أسفل العين أي
 و الحاسب يكون طوله نقطتان ،

بشكل منحني هكذا و بنفس
 أما العين المفرد و العين الألفي

و العين المفرد فتكتب بهذا الشكل



بشرط أن يكون داخل العين (١)
 فلك يكون أيضاً نقطة واحدة

يكتب من اليسار إلى اليمين
 بعد التي ذكرناها آنفاً .

سب نفس الطريقة السابقة .

و تكون مقورة بارتفاع مقداره خمسين نقاط تقريباً ونهايته خارجة عن مستوى الفلك بنقطتين تقريباً . أما بالنسبة إلى العين
 خطي فتكتب برسم ما قبلها هكذا و منهم تكمل هكذا بمرهلتين و تكتب نفس الطريقة بالنسبة إلى العين الزباني

تسبب حرف الفاء بأشكال عديدة ومختلفة حسب موقعها في الكلمة ، والفاء لا تختلف عن القاف الأدي والوسطى وإنما الاختلاف فقط في فاء المفردة والمرسلة أيضا ، كما تبين في الشكل

الفاء إلا بعض الاختلاف البسيط بينهما

كل الحالات التي ذكرناها آنفاً

أبعاد الباء المفردة والاختلاف


وله أربع نقاط ونصف النقطة

فاء أربع نقاط فيصبح مجموع طوله

بـ نقطة ونصف كما ذكرنا ذلك سابقاً

به يشبه رأس القاف ويرسم بياني

فمن لفهم وخاصة في حالة المد الطويل .

بماز أيضاً مدتها هكذا 

(١) و (٢) كونه الرأس هو المشابه بين الأثنين وهما القاف

(١) وهو عن الفاء وعن القاف ، أما الرأس فهو مطابق

(٢) أما ما ناصبه الفاء المفردة فهي تختلف

بين الأثنين واضح جداً فالباء يكون

أما الفاء فيكون طوله ما عدا رأس


خمس نقاط ونصف لأثر الرأس


وأيضاً بالنسبة إلى الفاء الوسطى فإنه


(٣) القام تقريباً ، وفي بعض الأحيان يكتب


وتكون فتحة الفاء من الداخل نقطة واحدة تقريباً .




ويكون هو ضرها منحنيًا بمقدار نقطة واحدة تقريباً أما طول المد فيكون من عشرين نقاط إلى احدى عشر نقطة .



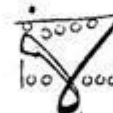




تَبَّ عرف اللام بأشكال عديدة ويختلف شكله حسب موقعه واتصاله ببقية الحروف فمنه اللام المفرد ويكتب على شكلين فالشكل
 قول يكتب هكذا  بسحب القلم من الأعلى
 إلى الأسفل بمقدار خمس نقاط شبيهاً بالألف

يتل هووضه الذي يشبه هووض النور ومقداره
 اقل، أما اللام
 يسل لتقيم ويكتب
 بوجه مته استقامته
 بالنسبة إلى اللام
 هذا 
 اللام ألف فيكون



ثلاث نقاط
 الثانية فهو اللام
 هكذا 
 قليلاً من الليونة
 الوسطى فيكتب
 مع الأخرى كهذا 
 هكذا  ويسمى اللام المفرد

في المرحلة الأولى أما المرحلة الثانية فتكتب هكذا  أما اللام ألف الثانية فتسمى المرادفة وتكتب هكذا  وهي المرحلة الأولى
 المرحلة الثانية منها فتكون هكذا  أما اللام ألف المتصلة الأخيرة فتكتب هكذا  وتكمل بعد ذلك هكذا 

فلا

بصرف الكاف بأشكال متعددة تختلف عن بعضها حسب موقعها بين الكلمات وارتباطها مع الحروف الأخرى، فالكاف المفرد المبين في الشكل يكتب هكذا **ك** أي يكتب أولاً بسحب الألف من الأعلى إلى الأسفل مائلاً إلى اليمين نصف نقطة تقريباً ويكمل هكذا **ك** بسحب القلم

بين اليمين إلى اليسار

بشكل مستقيم تقريباً فيه بعض الليونة وبطول مقداره

هكذا **ك** وبعد ذلك توضع

أربع نقاط تقريباً ويكمل رأس

الهمزة وهي لرحلة

هكذا **ك** وتكون

الضخمة من الكاف

هكذا **ك**

الكاف الزائري



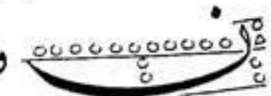
المبين في الشكل (٣)، أما الشكل (٢)، فيبين الكاف السفي ويكتب هكذا **ك** يشبه الرقم واحد والاختلاف بينهما درجة الميلان واتجاهاً ثم وفرة ميلانه ثم يكمل هكذا **ك** بسحب القلم من أعلى اليمين إلى اليسار نزولاً وبشكل منحني قليلاً ونهايته مدببة، أما الكاف النهائي مبين في الشكل (٤)، فيكتب بسحب القلم من نهاية الألف الصاعد من أسفله بنقطة واحدة هكذا **ك** والكاف الوسطي **ك** يرسم ما قبلها.

سب حرف اليم بعدة أشكال تختلف بعضها عن الأخرى وذلك

في ذلك اليم الأولي والذي
 يقام الرئيسي أي يسلي عجمه ويكمل
 الات يكتب كله بسلي ①
 سب هكذا ثم
 زوي الذي يكتب
 لم الى اليس صعوداً
 قبع لقم بسلي معاكس
 صف تقريبا وليم الوسطي
 نحو أيضاً ليم الأخرى


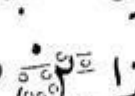
أما اليم المدغم النهائي فيكتب هكذا
 اليم النهائي المرتبط فيرسم ما قبله وبدايته هكذا
 ثم يكمل بعض القلم هكذا
 وأما اليم الوسطي المدغم فيكتب هكذا
 بلق لقم

لكن كثيراً واختلفت مواقعها في الكلمة مثال
 يكتب هكذا برسم بدايته بقلم أقل
 الباتية منه بنفس القلم هكذا وفي
 لقم، أما اليم المفرد والذي
 يكمل هكذا واليم المدغم
 هكذا أي بدفع
 بمقدار نقطة واحدة ثم
 هكذا وبمقدار نقطة
 والذي يكتب هكذا
 هكذا أما بالنسبة
 ويكمل

يكتب حرف النور بأشكال مختلفة وتغير حسب موقعها في الكلمة فمثلاً النور المفرد يكتب هكذا  ويكمل هكذا  أي يصبح حوض
 الداخل ثلاث نقاط وبيداته سه الخارج نقطتان ^(١) تقريباً كما بين في الشكل ^(١) وأما الشكل ^(٢) فهو النون المرسل ويكتب هكذا
 وتسمى النضية ويكوره طولها نقطة ^(٢) ونصف ^(٣) تقريباً أما الحوض فيكتب ^(٤)
 ويكوره طولها

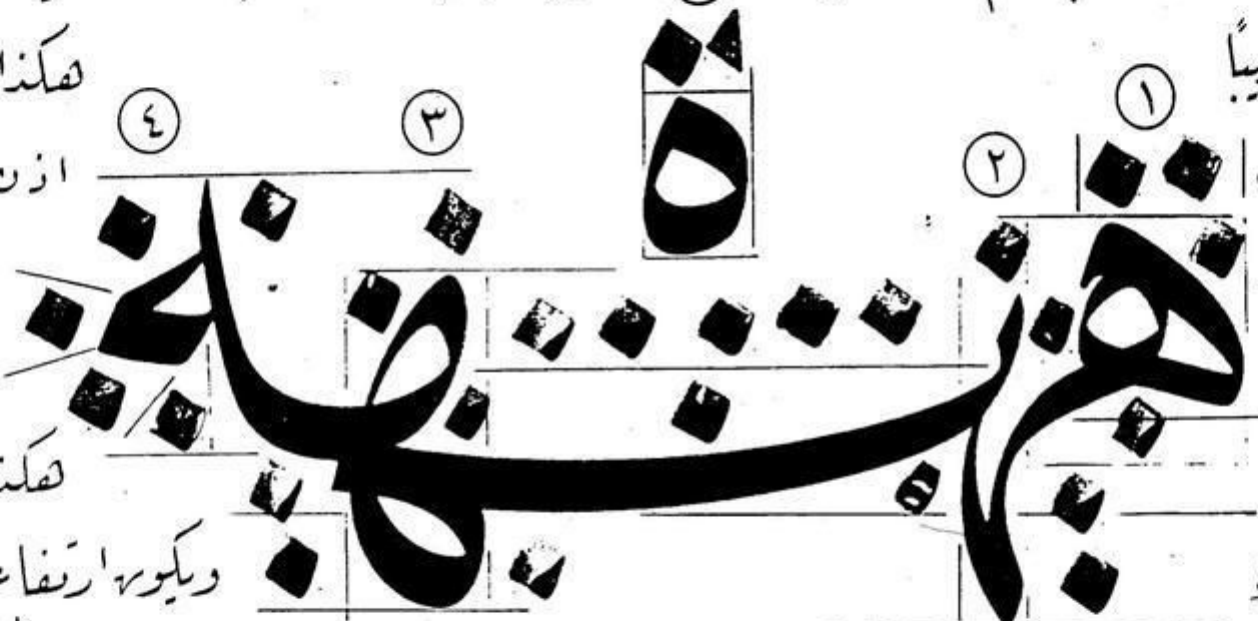


^(١٢) نقطة تقريباً وفي بعض
 تقريباً كما بين في الشكل ^(٢)
 النور المرتبط بأول الكلمة
 بمقدار نقطة واحدة فقط
 وتكوره ما يلة بنقطة واحدة

أما بالنسبة إلى النور في الشكل ^(٤) وتسمى الأخيرة وهي تشبه النور المفردة والاختلاف بينهما في السحب الأول منها يرسم أي المرتبطة بأخر
 بأقل من القلم الرئيسي الذي كتبت به النور التي يسبقها هكذا  والقصور في الثانية هكذا  بنفس الأبعاد التي تكتب بها النور




تَب عرف الراء بأشكالٍ مختلفة ومتعددة الصور حسب موقعها واتصالها ببقية الحروف وهي الأولية والوسطية والآخرية والراء المفردة
 الراء الأولية تكتب هكذا **هـ** بسحب القلم من أعلى اليسار ⑤ الجزة اليمنى نزولاً وبمقدار نقطتين تقريباً كما مبين في الشكل (أ)




يكتب بعد ذلك بنصف القلم تقريباً هكذا **هـ** وتكمل بالقلم الرئيسي
 بالنسبة إلى الراء الوسطى ويسمى **هـ** ①
 لذا **هـ** وتكمل بعد ذلك
 سمي الراء النازلة المفتوحة وهي
 أما الراء الآخرى فتكتب
 الراء المنخفضة وتكتب هكذا **هـ**
 الراء المفردة فتكتب هكذا **هـ** والراءات كما ذكرنا تختلف عن بعضها حسب موقعها مثل كنهه الحالة **هـ** وهكذا الحالة **هـ**
 في حالات المد تكون الهاء أكبر بقليل من الراء الاعتيادية وصحى الراء الآخرى تكون أعلى من الاعتيادية عند المد كنهه **هـ** وصحى
 منها يكون أكبر قليلاً من الراء الاعتيادية وأيضاً بالنسبة إلى الراء الوسطية مثل هكذا **هـ** والآخرى هكذا **هـ** تمت



هكذا **هـ** اذن الفرس ويكتب بمرحلتين
 هكذا **هـ** والراء الثانية
 أيضاً وسطية وتكتب هكذا
 هكذا **هـ** وأخرى وتسمى
 ويكون ارتفاعها عن سطح نقطة واحدة
 هكذا **هـ** وهكذا الحالة **هـ**
 والراء الاعتيادية
 والراء الاعتيادية وأيضاً بالنسبة إلى الراء الوسطية مثل هكذا **هـ** والآخرى هكذا **هـ** تمت






ب حرف الواو بأشكال متعددة ومختلفة حسب موقعه وارتباطه مع الحروف الأخرى ، فالواو المفرد يكتب هكذا  وهي المرحلة الأولى
 رأس الواو ، أما المرحلة الثانية منه فتكتب هكذا  ويكمل بعد ذلك في المرحلة الثالثة هكذا  ويكون رأس وتدويره كما مبين
 لمرحلة الأولى نقطة ونصف تقريباً ، إضافة إلى المرحلة الثانية مع العنق ، أما نهاية الواو من بداية عنقه إلى آخره فتكون ثلاثة نقاط
 وبه نصف نقطة من الداخل تقريباً ^①

أما انحناؤه فيكون نقطة خارج أي كرسبي
 بعد كمال الواو تبقى المرحلة الأخيرة وهي
 وتكون بمثابة نقطة وتكتب هكذا 
 فيكتب هكذا  ويكون رأس الواو
 باقي الواو هكذا  ويكون على مرحلتين



او وارتفاعه نقطتين لستوى العنق
 الواو من الداخل وتسمى القطبة
 بالنسبة إلى الواو المتصل
 وتدويره نقطة ونصف ويكمل

مرحلة الأخيرة منه هي العين وغلق جزء منها وهي القطبة أي النقطة التي ذكرناها سابقاً ، أما الشكل ٣ ، فهو الواو المجموع مع حرف
 وخاصة الراء المفردة ويكون متصل معها هكذا  ويكون موضع الواو ثلاث نقاط وارتفاع الراء عند مستوى رأس الواو نقطة
 وفي بعض الأحيان يكتب هكذا  وفي حالة أخرى يكتب مع الدال المجموع هكذا  ويكون حجم رأس الواو نقطة تقريباً.


فلا

ب حرف الياء بمرحلتين المرحلة الأولى هي مرحلة الرأس وينقسم إلى قسمين القسم الأول ويكتب هكذا

الم الرئيسي ويكوره طوله الرأس ويشكل نخبه

ل موضوع الياء . لذا أما لكل ٢، وتسمى تلفظ الأولى من لاحظ الرسم

القسم الثاني



أما القسم الثاني

يرسم بقلم مقداره نصف نقطتين تقريباً أي موازياً

والمرحلة الثانية منه بمقدار أربع نقاط تقريباً

بالنسبة إلى الياء في الياء المرسله وهي

في قصر الرقبة بقليل أي أما الياء الزنادي في الشكل

فكتب هكذا وفي الشظية بدايتها هكذا وبعد ذلك تكمل هكذا وتسمى هذه الياء أيضاً بالراجعة أما ياء النهاية المرتبطة فيكوره رأسها مع الرقبة أقل منه سُمك بقلم الرئيسي الذي كتب به الياء أي يكتب بنصف القلم ويرسم ما قبله أيضاً

فلا